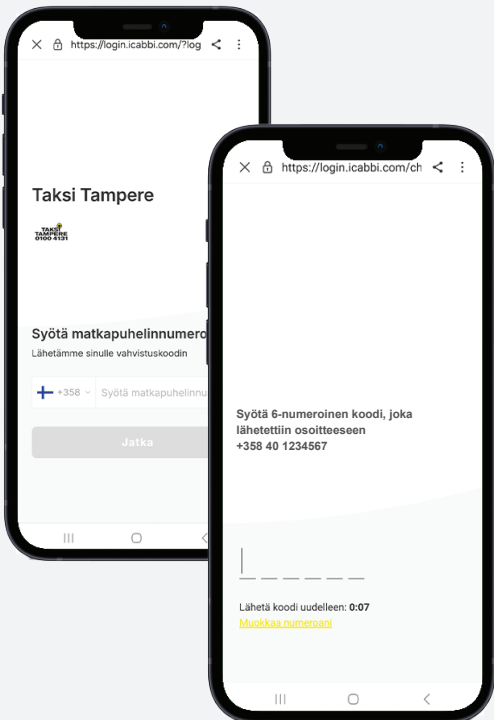


**TAKSI
TAMPERE**
0100 4131

SOVELLUKSEN KÄYTTÖÖNOTTO



Lataa sovellus puhelimeesi Google tai Apple -sovelluskaupasta. Avaa sovellus, kun sovellus on latautunut puhelimeesi.



1. Anna puhelinnumerosi, jotta sinut tunnustetaan palvelussa ja voimme lähettää sinulle tiedot kyydin saapumisesta.

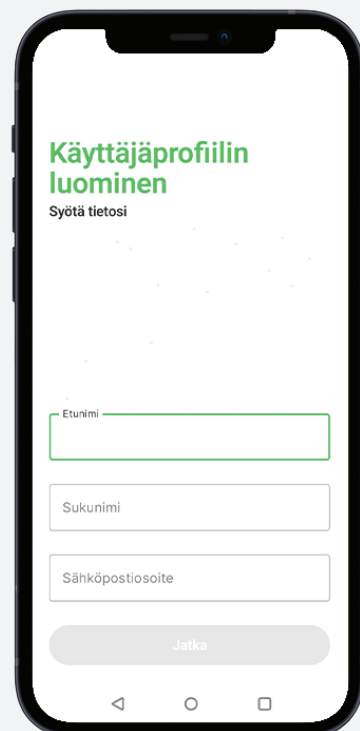
2. Vahvista puhelinnumerosi antamalla koodi, jonka sait tekstiviestillä.

Näin varmistamme, että antamassasi puhelinnumerossa ei tullut vahingossa kirjoitusvirheitä.

3. Antamallasi nimellä kuljettajan on helpompi tunnistaa sinut.

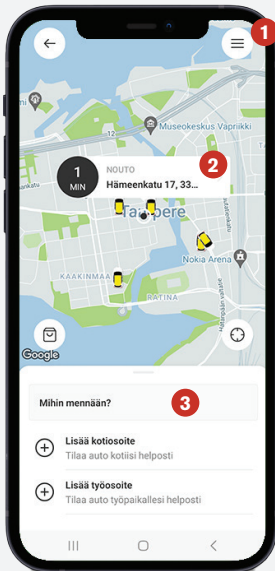
4. Antamalla sähköpostin saat jokaisen kyydin kuitin kätevästi suoraan sähköpostiisi!

Erityisen kätevää, kun maksat taksimatkasi suoraan sovelluksesta, joko luottokortilla tai Google Pay tai Apple Pay -palvelulla. Voit toki edelleen valita maksutavaksi "Maksa autossa". Saat silti kätevästi matkasi kuitin suoraan sähköpostiisi.

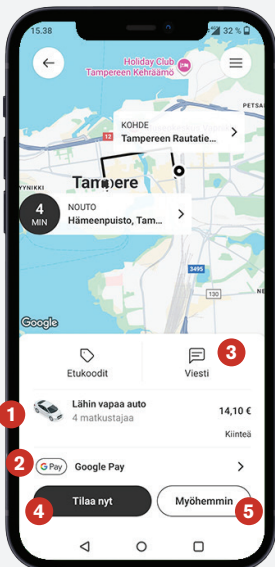


TAKSI TAMPERE 0100 4131

-SOVELLUKSEN KÄYTTÖOHJE



**Seuraavaksi sinulle
aukeaa tämä näkymä:**



ALOITUSNÄKYMÄ

Sovellus on nyt valmis käytettäväksi ja tilauksen tekoon.

1. Päävalikko

Valikosta löydät varaukset, maksutavat, tipit, etukoodit, suosikit, faq, tukikeskus, tietoa meistä ja live-sijainnin jakaminen.

2. Nouto-osoite

Sovellus paikantaa sijaintisi automaattisesti, mikäli olet sallinut sijaintitiedon käytön ja määrittää sitä vastaavan katuosoitteen kuljettajalle. Osoitetiedot eivät välttämättä aina

ole tarkkoja, joten muistathan lisätä mahdolliset tarkentavat tiedot osoitteesta kohtaan viestit. Voit tehdä osoitteestasi myös suosikin etusivun valikon kautta. Tätä varten varmista, että puhelimesi on sijaintitiedot päällä ja sovelluksella on lupa käyttää niitä.

3. Mihin mennään

Tilausvaiheessa tulee antaa aina määränpään osoite. Määränpään mukaan muodostuu sinulle matkasi kiinteä hinta.

TILAUSNÄKYMÄ

Taksi Tampereen sovelluksella saat kiinteän hinnan matkastasi. Näin tiedät aina jo ennen matkaa taksimatkan hinnan ja vältyt turhilta yllätyksiltä.

1. Autotyyppi

Voit valita tarvitsemasi autotyypin klikkaamalla valittua autoa. Tällöin pääset valitsemaan esimerkiksi tila-auton.

2. Maksutavat

Maksutavaksi on automaattisesti määritetty Google Pay tai Apple Pay. Klikkaamalla kohtaa pääset vaihtamaan maksutavan, jolla haluat maksaa. Voit valita Maksa autossa -kohdan, jolloin maksat kyydin vasta autossa tai voit lisätä sovellukseen pankki- tai luottokortin.

3. Viesti

Voit kirjoittaa esim. tarkentavia osoitteeseen liittyviä tietoja.

4. Tilaa nyt

Kun tilauksesi on valmis paina "Tilaa nyt". Huomioithan, että sovellus ei pyydä sinua erikseen enää vahvistamaan tilaustasi, vaan tilauksesi on nyt valmis. Tekemäsi tilaukset löytyvät päävalikosta kohdasta "Varaukset".

5. Ennakko

Voit tehdä taksitilauksen ennakoon tarvitsemallesi ajankohdalle.

Nyt olet antanut riittävät tiedot parhaan taksikokemuksen saamiseksi. Hyvää matkaa!

Voit lukea sovelluksesta lisää osoitteessa www.taksitamper.fi/mobiilisovellus/