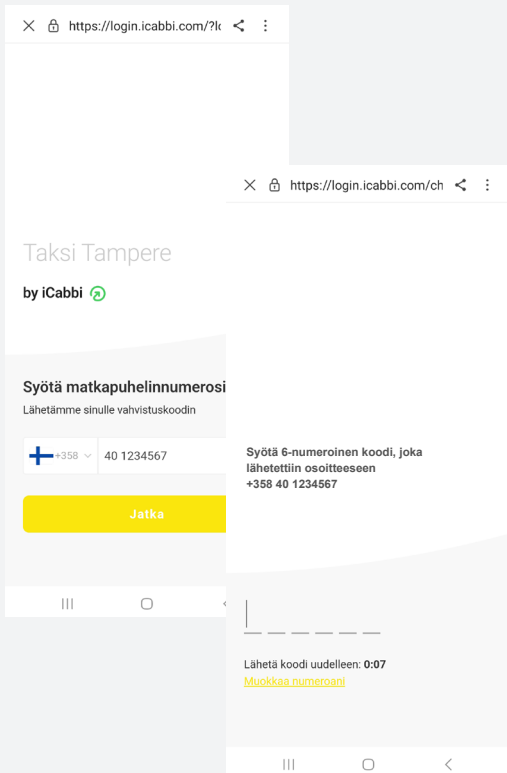


**TAKSI
TAMPERE**
0100 4131

SOVELLUKSEN KÄYTTÖÖNOTTO



Lataa sovellus puhelimeesi Google tai Apple -sovelluskaupasta. Avaa sovellus, kun sovellus on latautunut puhelimeesi.



1. Anna puhelinnumerosi, jotta sinut tunnistetaan palvelussa ja voimme lähettää sinulle tiedot kyydin saapumisesta.

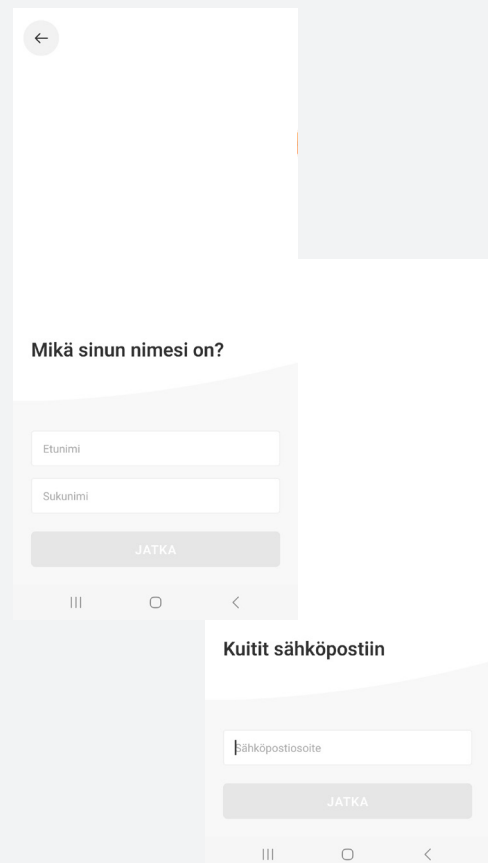
2. Vahvista puhelinnumerosi antamalla koodi, jonka sait tekstiviestillä.

Näin varmistamme, että antamassasi puhelinnumerossa ei tullut vahingossa kirjoitusvirheitä.

3. Antamallasi nimellä kuljettajan on helpompaa tunnistaa sinut.

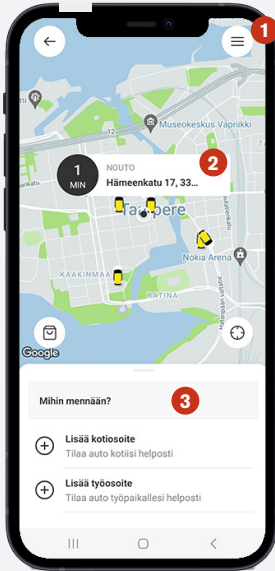
4. Antamalla sähköpostin saat jokaisen kyydin kuitin kätevästi suoraan sähköpostiisi!

Eriyksen kätevää, kun maksat taksimatkasi suoraan sovelluksesta, joko luottokortilla tai Google Pay tai Apple Pay -palvelulla. Voit toki edelleen valita maksutavaksi "Maksa autossa". Saat silti kätevästi matkastasi kuitin suoraan sähköpostiisi.

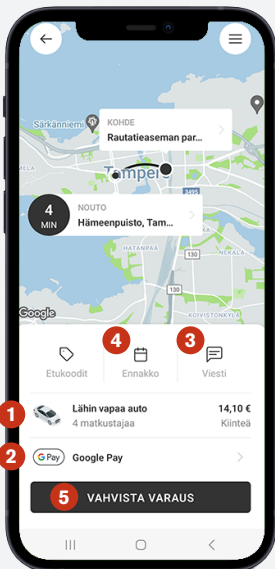


TAKSI TAMPERE 0100 4131

-SOVELLUKSEN KÄYTTÖOHJE



**Seuraavaksi sinulle
aukeaa tämä näkymä:**



ALOITUSNÄKYMÄ

Sovellus on nyt valmis käytettäväksi ja tilauksen tekoon.

1. Päävalikko

Varaukset, maksutavat, tipit, etukoodit, suosikit, ota yhteyttä, faq, tietoa meistä

2. Nouto-osoite

Sovellus paikantaa sijaintisi automaattisesti, mikäli olet sallinut sijaintitiedon käytön ja määrittää sitä vastaavan katuosoitteen kuljettajalle. Osoitetiedot eivät välttämättä aina ole tarkkoja, joten muistathan lisätä

mahdolliset tarkentavat tiedot osoitteesta kohtaan viestit. Voit tehdä osoitteestasi myös suosikin etusivun valikon kautta. Tätä varten varmista, että puhelimesi on sijaintitiedot päällä ja sovelluksella on lupa käyttää niitä.

3. Mihin mennään

Tilausvaiheessa tulee antaa aina määränpään osoite. Määränpään mukaan muodostuu sinulle matkasi kiinteä hinta.

TILAUSNÄKYMÄ

Taksi Tampereen sovelluksella saat kiinteän hinnan matkastasi. Näin tiedät aina jo ennen matkaa taksimatkasi hinnan ja välttyt turhilta yllätyksiltä.

1. Autotyyppi

Voit valita tarvitsemasi autotyypin klikkaamalla valittua autoa. Tällöin pääset valitsemaan esimerkiksi tila-auton.

2. Google Pay / Apple Pay

Määrittelet maksutavan, jolla haluat maksaa. Sovellus tukee myös turvallisimpia Google Pay ja Apple Pay -maksuvaihtoehtoja. Luottokorttimaksaminenkin onnistuu sekä perinteinen "Maksa Autossa".

3. Viesti

Voit kirjoittaa esim. tarkentavia osoitteeseen liittyviä tietoja.

4. Ennakko

Voit tehdä taksitilauksen ennakoon tarvitsemallesi ajankohdalle.

5. Tilaa nyt

Kun tilauksesi on valmis paina "Tilaa nyt". Huomioithan, että sovellus ei pyydä sinua erikseen enää vahvistamaan tilaustasi, vaan tilauksesi on nyt valmis. Tekemäsi tilaukset näkyvät etusivun kohdassa "varaukset".

Nyt olet antanut riittävät tiedot parhaan taksikokemuksen saamiseksi. Hyvää matkaa!

Voit lukea sovelluksesta lisää osoitteessa <https://www.taksitamper.fi/palvelut/mobiilisovellus/>.