




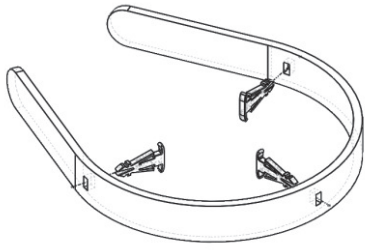
Prenta Oy

Suojavisiiri

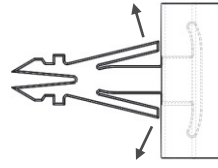


- Visiirikalvon materiaali: Polykarbonaatti
- Pannan materiaali: PETG
- Kiinnikkeiden materiaali: PETG
- Kestokäyttöinen
- Kaikki osat irrotettavissa
- Suositus desinfiointi isopropanolilla tms.
- Valmistettu Suomessa
- Helppo pukea ja kevyt käyttää

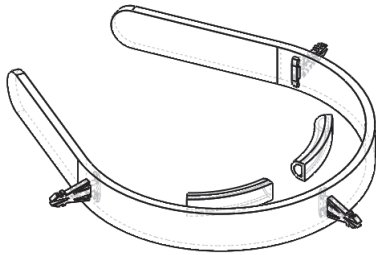
Suojavisiirin asennusohje



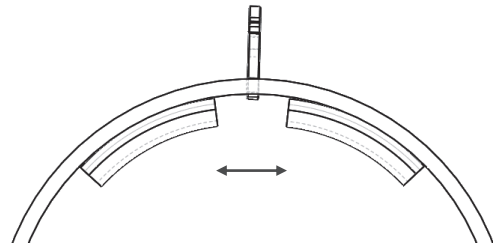
Paina kiinnikkeet pannan reikien läpi sisäpuolelta.



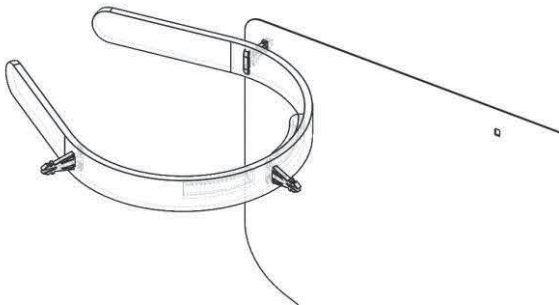
Varmista että kiinnikkeen kynnet tulevat reiästä läpi ja avautuvat sivulle.



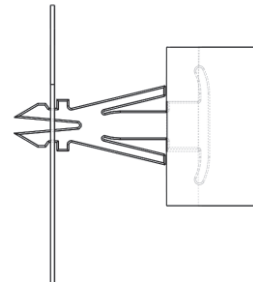
Poista pehmusteen liimapinnan suojakalvo ja liimaa pehmusteet pannan sisäpuolelle.



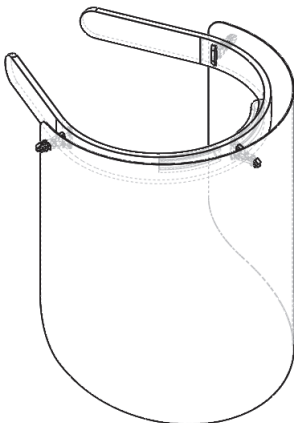
Jätä noin 2cm tilaa pehmusteiden väliin.



Asenna visiiri kiinnikkeisiin aloittaen reunimmasta.



Paina kiinnikkeen pää visiirin aukosta läpi kunnes se napsahtaa kevyesti.



Tee sama lopuille kiinnikkeille ja suojavisiiri on valmis.



Prenta Oy
Aakkulantie 32
36120 Kangasala

Myynti:
Kalle Ollila
044 5172 656
kalle.ollila@prenta.fi